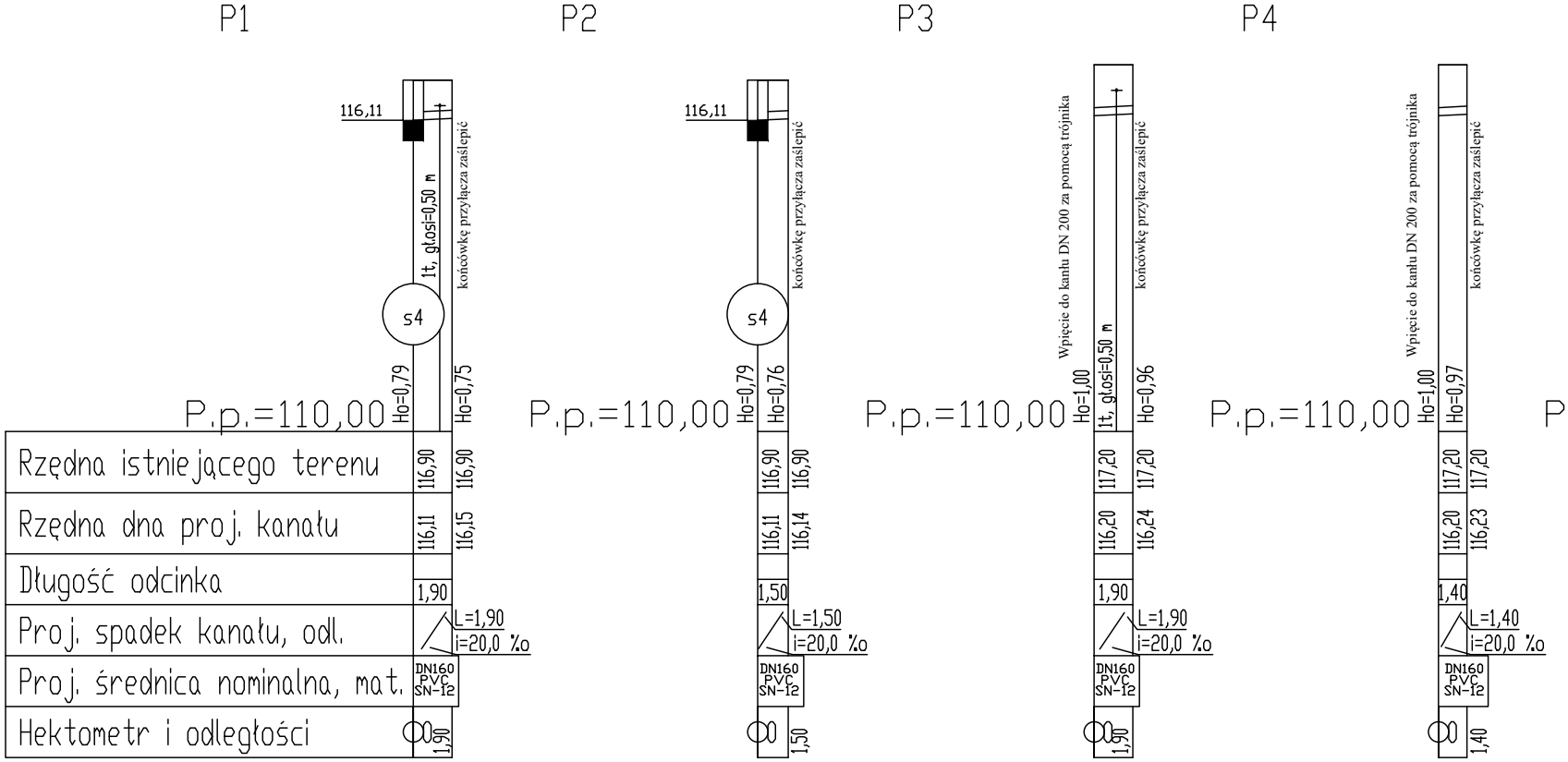
P1
P2
P3
P4
116,11
1t, głosi=0,50 m
końcówkę przyłącza zaślepić
s4
Ho=0,79
Ho=0,75
P.p.=110,00
Rzędna istniejącego terenu
Rzędna dna proj. kanału
Długość odcinka
Proj. spadek kanału, odl.
Proj. średnica nominalna, mat.
Hektometr i odległości
116,90
116,90
116,11
116,15
1,90
L=1,90
i=20,0 ‰
DN160
PVC
SN-12
0
1,90
116,11
końcówkę przyłącza zaślepić
s4
Ho=0,79
Ho=0,76
P.p.=110,00
116,90
116,90
116,11
116,14
1,50
L=1,50
i=20,0 ‰
DN160
PVC
SN-12
0
1,50
Wpięcie do kanłu DN 200 za pomocą trójnika
1t, głosi=0,50 m
końcówkę przyłącza zaślepić
Ho=1,00
Ho=0,96
P.p.=110,00
117,20
117,20
116,20
116,24
1,90
L=1,90
i=20,0 ‰
DN160
PVC
SN-12
0
1,90
Wpięcie do kanłu DN 200 za pomocą trójnika
końcówkę przyłącza zaślepić
Ho=1,00
Ho=0,97
P.p.=110,00
117,20
117,20
116,20
116,23
1,40
L=1,40
i=20,0 ‰
DN160
PVC
SN-12
0
1,40
P

P5

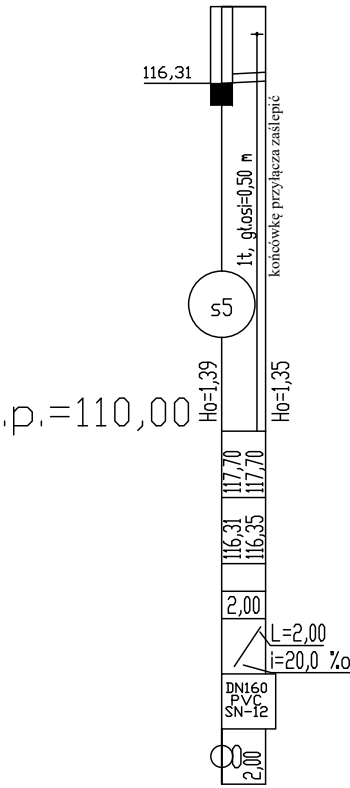
116,31
1t, głosi=0,50 m
końcówkę przyłącza zaślepić
s5
P.p.=110,00
Ho=1,39
Ho=1,35
117,70
117,70
116,31
116,35
2,00
L=2,00
i=20,0 ‰
DN160
PVC
SN-12
2,00

P6

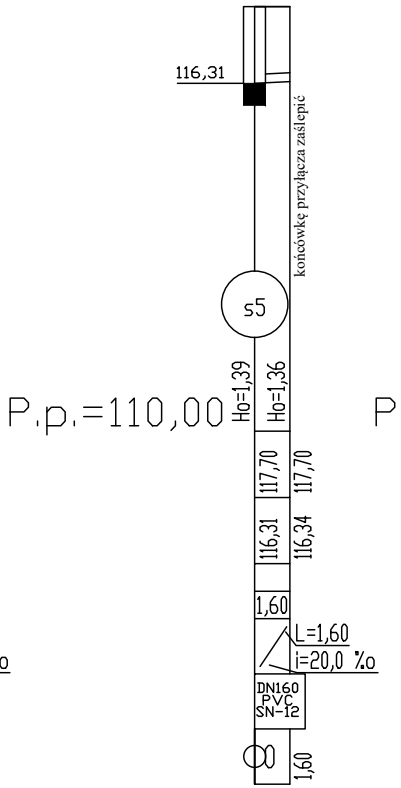
116,31
końcówkę przyłącza zaślepić
s5
P.p.=110,00
Ho=1,39
Ho=1,36
117,70
117,70
116,31
116,34
1,60
L=1,60
i=20,0 ‰
DN160
PVC
SN-12
1,60

P7

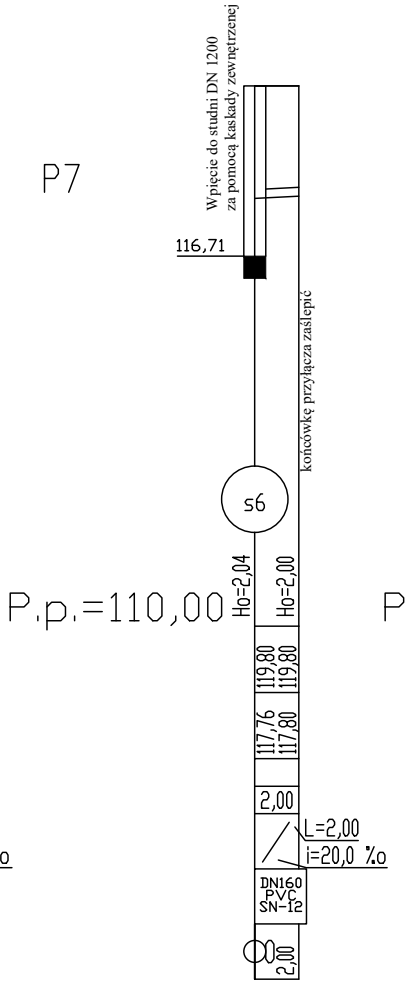
Wpięcie do studni DN 1200
za pomocą kaskady zewnętrznej
116,71
końcówkę przyłącza zaślepić
s6
P.p.=110,00
Ho=2,04
Ho=2,00
119,80
119,80
117,76
117,80
2,00
L=2,00
i=20,0 ‰
DN160
PVC
SN-12
2,00

P8

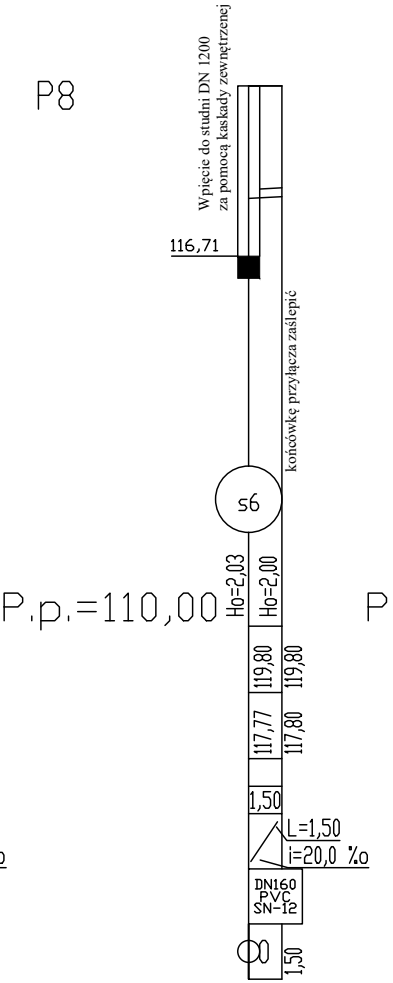
Wpięcie do studni DN 1200
za pomocą kaskady zewnętrznej
116,71
końcówkę przyłącza zaślepić
s6
P.p.=110,00
Ho=2,03
Ho=2,00
119,80
119,80
117,77
117,80
1,50
L=1,50
i=20,0 ‰
DN160
PVC
SN-12
1,50

P9

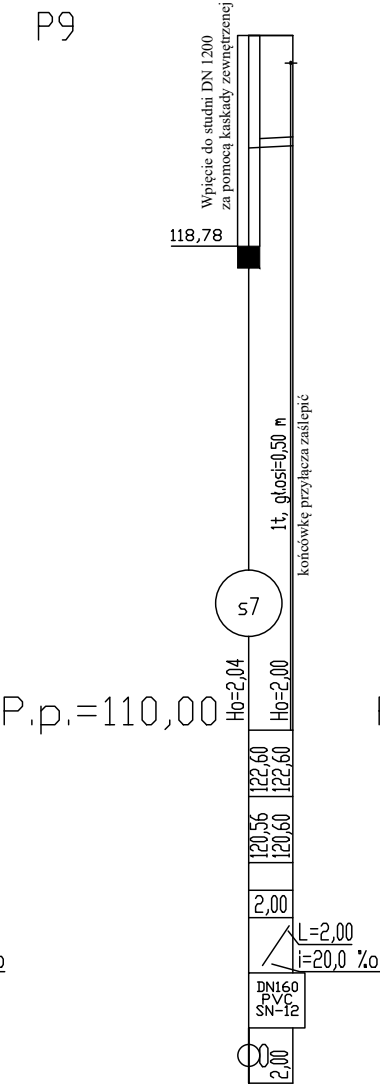
Wpięcie do studni DN 1200
za pomocą kaskady zewnętrznej
118,78
1t, głosi=0,50 m
końcówkę przyłącza zaślepić
s7
P.p.=110,00
Ho=2,04
Ho=2,00
122,60
122,60
120,56
120,60
2,00
L=2,00
i=20,0 ‰
DN160
PVC
SN-12
2,00

P10

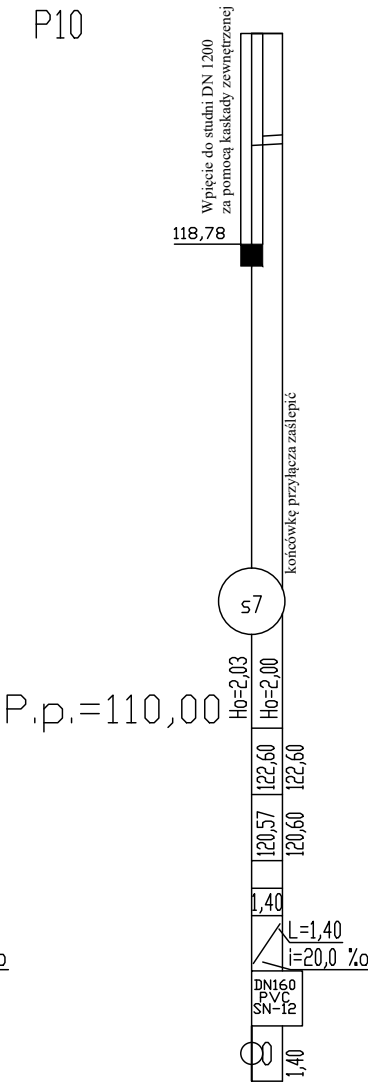
Wpięcie do studni DN 1200
za pomocą kaskady zewnętrznej
118,78
końcówkę przyłącza zaślepić
s7
P.p.=110,00
Ho=2,03
Ho=2,00
122,60
122,60
120,57
120,60
1,40
L=1,40
i=20,0 ‰
DN160
PVC
SN-12
1,40

P11

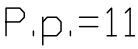

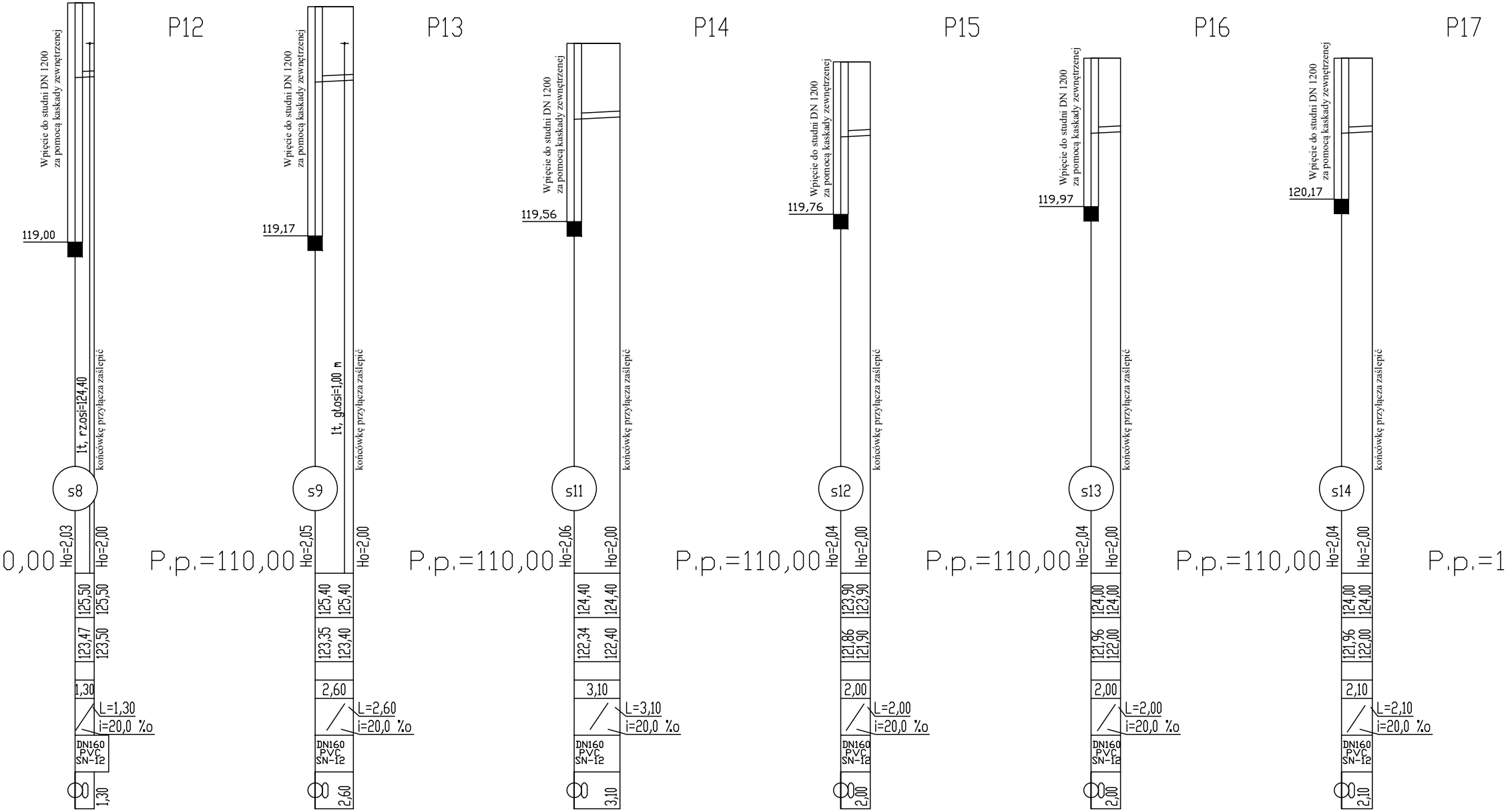
P12
P13
P14
P15
P16
P17
Wpięcie do studni DN 1200
za pomocą kaskady zewnętrznej
119,00
1t, rz.osi=124,40
końcówkę przyłącza zaślepić
s8
Ho=2,03
Ho=2,00
0,00
125,50
125,50
123,47
123,50
1,30
L=1,30
i=20,0 ‰
DN160
PVC
SN-12
1,30
Wpięcie do studni DN 1200
za pomocą kaskady zewnętrznej
119,17
1t, gł.osi=1,00 m
końcówkę przyłącza zaślepić
s9
P.p.=110,00
Ho=2,05
Ho=2,00
125,40
125,40
123,35
123,40
2,60
L=2,60
i=20,0 ‰
DN160
PVC
SN-12
2,60
Wpięcie do studni DN 1200
za pomocą kaskady zewnętrznej
119,56
końcówkę przyłącza zaślepić
s11
P.p.=110,00
Ho=2,06
Ho=2,00
124,40
124,40
122,34
122,40
3,10
L=3,10
i=20,0 ‰
DN160
PVC
SN-12
3,10
Wpięcie do studni DN 1200
za pomocą kaskady zewnętrznej
119,76
końcówkę przyłącza zaślepić
s12
P.p.=110,00
Ho=2,04
Ho=2,00
123,90
123,90
121,86
121,90
2,00
L=2,00
i=20,0 ‰
DN160
PVC
SN-12
2,00
Wpięcie do studni DN 1200
za pomocą kaskady zewnętrznej
119,97
końcówkę przyłącza zaślepić
s13
P.p.=110,00
Ho=2,04
Ho=2,00
124,00
124,00
121,96
122,00
2,00
L=2,00
i=20,0 ‰
DN160
PVC
SN-12
2,00
Wpięcie do studni DN 1200
za pomocą kaskady zewnętrznej
120,17
końcówkę przyłącza zaślepić
s14
P.p.=110,00
Ho=2,04
Ho=2,00
124,00
124,00
121,96
122,00
2,10
L=2,10
i=20,0 ‰
DN160
PVC
SN-12
2,10
P.p.=1

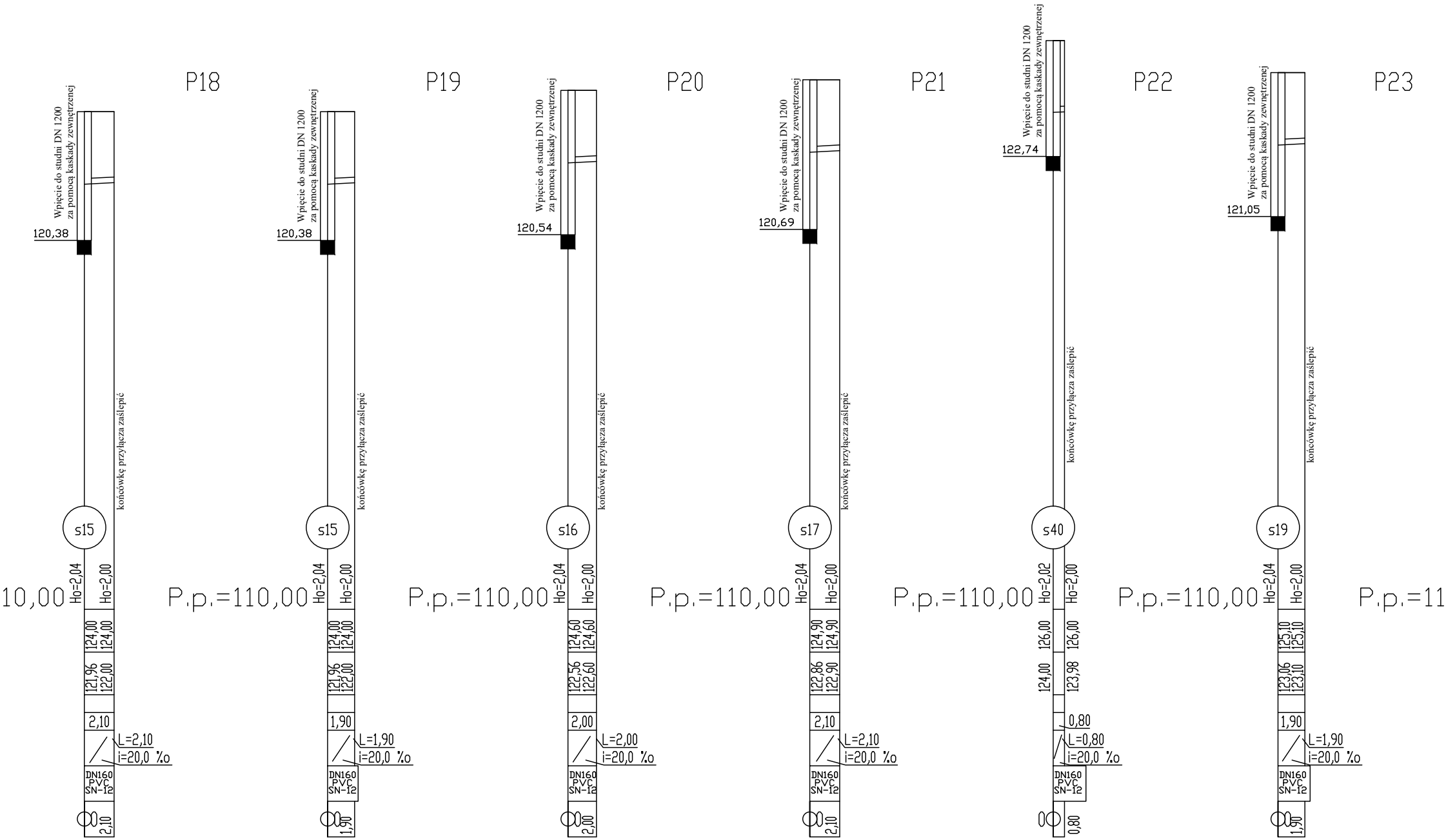
P18
Wpięcie do studni DN 1200
za pomocą kaskady zewnętrznej
120,38
końcówkę przyłącza zaślepić
s15
10,00
Ho=2,04
Ho=2,00
124,00
124,00
121,96
122,00
2,10
L=2,10
i=20,0 ‰
DN160
PVC
SN-12
2,10
P19
Wpięcie do studni DN 1200
za pomocą kaskady zewnętrznej
120,38
końcówkę przyłącza zaślepić
s15
P.p.=110,00
Ho=2,04
Ho=2,00
124,00
124,00
121,96
122,00
1,90
L=1,90
i=20,0 ‰
DN160
PVC
SN-12
1,90
P20
Wpięcie do studni DN 1200
za pomocą kaskady zewnętrznej
120,54
końcówkę przyłącza zaślepić
s16
P.p.=110,00
Ho=2,04
Ho=2,00
124,60
124,60
122,56
122,60
2,00
L=2,00
i=20,0 ‰
DN160
PVC
SN-12
2,00
P21
Wpięcie do studni DN 1200
za pomocą kaskady zewnętrznej
120,69
końcówkę przyłącza zaślepić
s17
P.p.=110,00
Ho=2,04
Ho=2,00
124,90
124,90
122,86
122,90
2,10
L=2,10
i=20,0 ‰
DN160
PVC
SN-12
2,10
P22
Wpięcie do studni DN 1200
za pomocą kaskady zewnętrznej
122,74
końcówkę przyłącza zaślepić
s40
P.p.=110,00
Ho=2,02
Ho=2,00
126,00
126,00
124,00
123,98
0,80
L=0,80
i=20,0 ‰
DN160
PVC
SN-12
0,80
P23
Wpięcie do studni DN 1200
za pomocą kaskady zewnętrznej
121,05
końcówkę przyłącza zaślepić
s19
P.p.=110,00
Ho=2,04
Ho=2,00
125,10
125,10
123,06
123,10
1,90
L=1,90
i=20,0 ‰
DN160
PVC
SN-12
1,90
P.p.=11

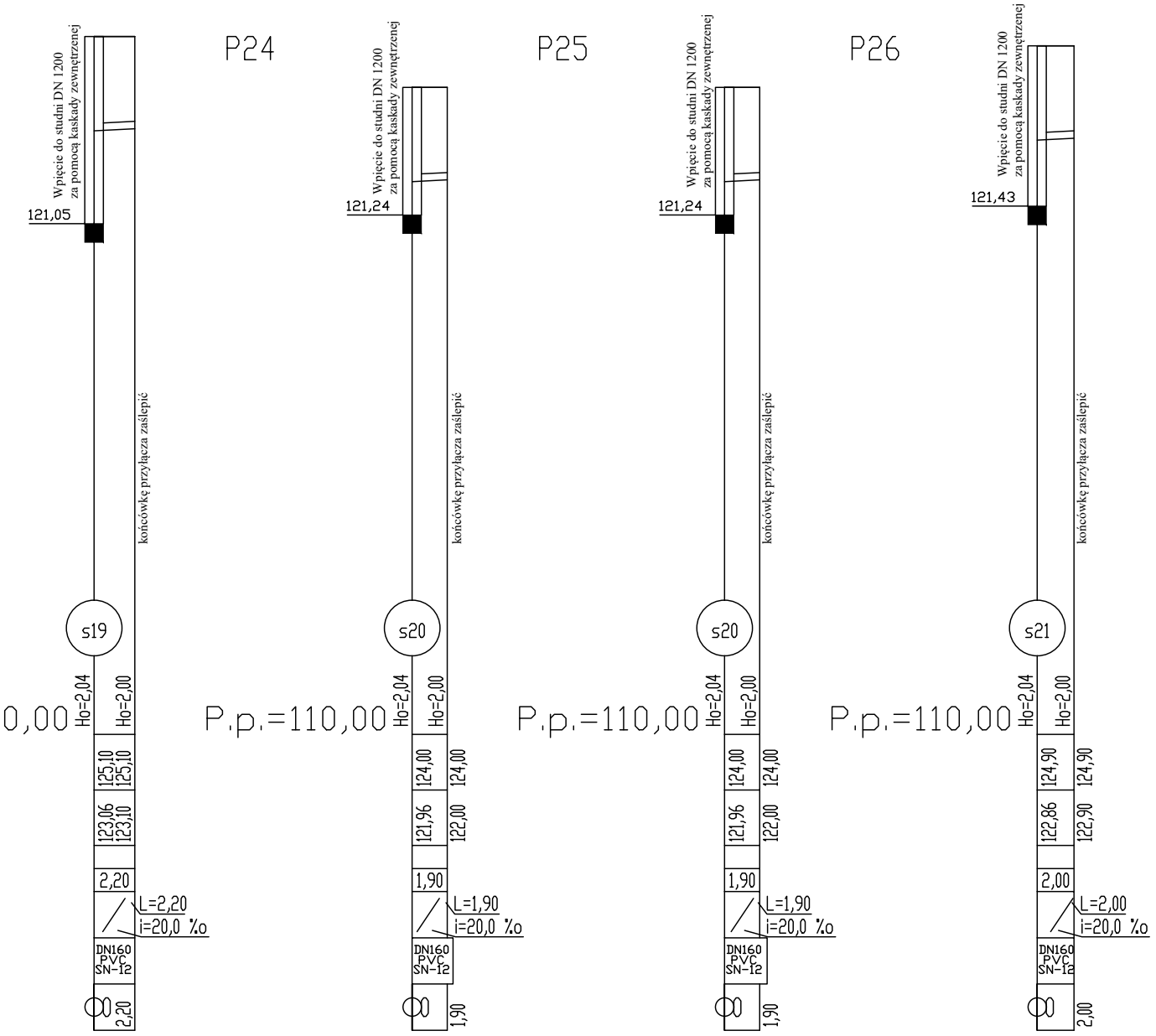
Wpięcie do studni DN 1200 za pomocą kaskady zewnętrznej
121,05
końcówkę przyłącza zaślepić
s19
0,00
Ho=2,04
Ho=2,00
125,10
125,10
123,06
123,10
2,20
L=2,20
i=20,0 ‰
DN160
PVC
SN-12
2,20
P24
Wpięcie do studni DN 1200 za pomocą kaskady zewnętrznej
121,24
końcówkę przyłącza zaślepić
s20
P.p.=110,00
Ho=2,04
Ho=2,00
124,00
124,00
121,96
122,00
1,90
L=1,90
i=20,0 ‰
DN160
PVC
SN-12
1,90
P25
Wpięcie do studni DN 1200 za pomocą kaskady zewnętrznej
121,24
końcówkę przyłącza zaślepić
s20
P.p.=110,00
Ho=2,04
Ho=2,00
124,00
124,00
121,96
122,00
1,90
L=1,90
i=20,0 ‰
DN160
PVC
SN-12
1,90
P26
Wpięcie do studni DN 1200 za pomocą kaskady zewnętrznej
121,43
końcówkę przyłącza zaślepić
s21
P.p.=110,00
Ho=2,04
Ho=2,00
124,90
124,90
122,86
122,90
2,00
L=2,00
i=20,0 ‰
DN160
PVC
SN-12
2,00

BIURO PROJEKTOWE **KANWOD *Wartalscy s.c.***
Andrzej Wartalski, Jerzy Wartalski
ul. Smoluchowskiego 56/8 50-372 Wrocław

Projektant	dr inż. Andrzej Wartalski	Nr upr. 384/90/UW	Specjalność: Instalacyjno-inżynieryjna w zakresie ochrony środowiska i sieci sanitarnych		Stadium	PW
Asystent projektatna	mgr inż. Jan Wartalski					
	mgr inż. Jerzy Wartalski					
Podziałka	Zamawiający	**Legnickie Przedsiębiorstwo Wodociągów i Kanalziacji S.A.** **ul. Nowodworska 1, 59-220 Legnica**			Nr rysunku	4/1
1:100/250	Zadanie	**Projekt wykonawczy połączenia kanalizacji tłocznej** **od strony ul. Szczytnickiej do kanału odbiorczego** **z Osiedla Piatnica w Legnicy**				
	Nazwa rysunku	Profile podłużne przyłączy do granicy działek od P1 do P26			Data	12.2017